

## ВОДОРОДНАЯ МАСКА

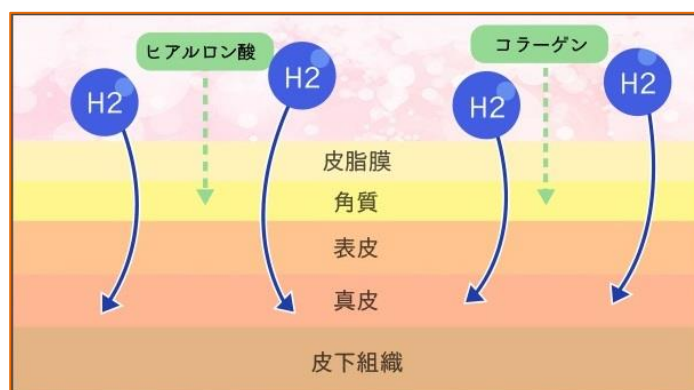
3 pcs & 5 pcs & 15 pcs

**Отличный уход за кожей лица, благодаря проникновению с помощью водорода глубоко под слой кератина!**



Клетки, производящие коллаген, эластин и гиалуроновую кислоту, называются фибробластами. Их активность способствует нормальному процессу метаболизма коллагена, эластина и гиалуроновой кислоты, обеспечивая гибкость и эластичность кожи. При снижении количества фибропластов из-за старения кожи или ее повреждения ультрафиолетовым излучением, метаболизм замедляется, коллаген и эластин теряют эластичность, а низкий уровень гиалуроновой кислоты уменьшает влажность. В результате кожа становится рыхлой, более того, возникают условия для образования морщин и ее провисания.

Skin Aging Care представляет собой смачиваемую маску. При ее намокании крошечные молекулы водорода глубоко проникают в слой кератина и удаляют окисляющие вещества вокруг фибробластов. В природе не существует каких-либо других антиоксидантов, способных так же как водород легко проникать внутрь кожного покрова и выводить оксиданты из организма.



Можно с уверенностью утверждать, что, в то время как большинство косметических продуктов обеспечивают только уход за кератиновым слоем эпидермиса, Skin Aging Care эффективно работает на молекулярном уровне, помогая коже достичь ее истинной красоты.

分析結果報告書

株式会社 Kyo-Ten 所

1. 目的  
シートに含有水分中に発生する水素ガスの定量分析を行う。

2. 検体名  
シート  
製品名「高水素フェイスマスク」

3. 分析項目  
水素ガス発生量

4. 分析装置  
(1) 高水素フェイスマスクの生成する水素ガスを測定する装置  
(2) 水素ガスの発生を促進し、検体加熱による水素ガスの発生を促進する装置  
(3) シート全体が湿るように、検体投入  
(4) 検体投入後、装置中の水素ガスの発生量を測定する装置  
(5) 水素ガスの発生量を測定し、水素ガス発生量を算出

5. 分析結果  
測定結果を表1に示します。

表1 「高水素フェイスマスク」の水素ガス発生量分析結果 (単位: ml/2分)

加水湿の時間	10分	20分	30分
水素ガス発生量	0.50	0.75	0.97

— 以上 —

### Рекордный уровень образования водорода

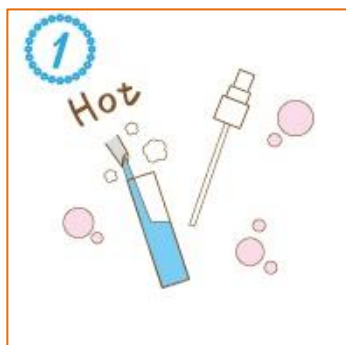
В отличие от других водородных продуктов, настоящая водородная маска для лица имеет Сертификат генерации водорода от авторитетной третьей стороны, которая обнаружила, что при одноразовом использовании маски генерируются 27 квинтиллионов молекул водорода, проникающих в Ваше тело через кожу.

Такое количество выделяющихся молекул водорода в продуктах подобного типа является самым высоким в мире.

## Запатентованный продукт

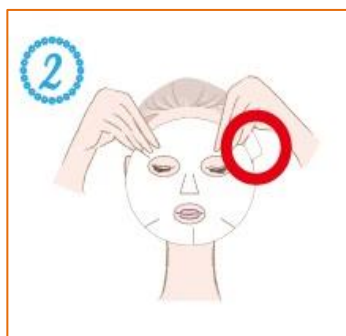
Эта водородная маска для лица является запатентованным продуктом. Не обладая патентом на формулу, никакая другая компания не может произвести аналогичный уровень генерации молекул водорода. И хотя в последние годы, на рынке появлялись похожие маски для генерации водорода, ни одна из них не смогла достичь столь выдающихся результатов. А так как потребители требуют реальный эффект, который достигается за счет генерации большого числа молекул водорода, такие маски неизменно уходили с рынка.

## Указания по применению



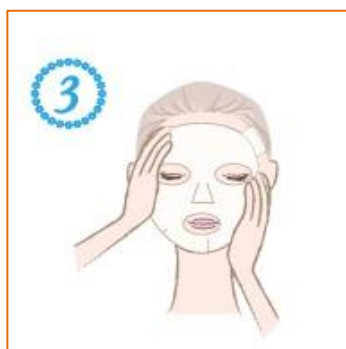
### Шаг 1

Наполните емкость распылителя прохладной или теплой водой, или ежедневной увлажняющей эссенцией.



### Шаг 2

Выньте из пакета одну сухую маску. Удерживая левой рукой за квадратный участок слева на маске, расправьте ее на Вашем лице.



### Шаг 3

Наберите в ладонь небольшое количество прохладной или теплой воды и смочите ею сухую маску в направлении ото лба к щекам, при этом легко прижимая ее ладонью.



### Шаг 4

Используя распылитель, нанесите на маску больше воды или увлажняющей эссенции. Убедитесь, что края маски достаточно влажны, чтобы не подсыхать и не отслаиваться.

По ходу процедуры, поддерживайте необходимую влажность маски, повторно распыляя влагу по подсыхающим участкам.

По истечении 20 минут снимите маску.